



**CONTRALORÍA**

DEPARTAMENTAL DEL TOLIMA

· La Contraloría del ciudadano ·

**MUNICIPIO DE ALVARADO  
INFORME FISCAL Y FINANCIERO  
VIGENCIA 2021  
(Cifras en Millones de Pesos)**

El resultado de las ejecuciones presupuestal análisis practicado se efectuó sobre el resultado de la ejecución presupuestal de los Ingresos y Gastos de la vigencia 2021.

A raíz de la homologación del FUT con el nuevo catálogo de clasificación presupuestal de las entidades territoriales – CCPET, se tomó como información oficial la publicada en el CUIPO – Categoría única de información presupuestal de la Contraloría General de la República, cargada en el formulario único territorial – FUT, a través del sistema CHIP Consolidado de Hacienda e Información Pública de la Contaduría General de la Nación.

Es importante resaltar, que es responsabilidad de cada entidad territorial el contenido y la calidad de la información reportada con fecha de corte del 31 de diciembre de 2021 en el CUIPO, la Contraloría Departamental del Tolima, se limita a utilizar las cifras reportadas para producir el informe fiscal y financiero, en los términos que señala la Ley 617 de 2000, como es verificar el cumplimiento de los límites del gasto, la observancia de las demás normas complementarias, divulgar los resultados y realizar los traslados correspondientes a los entes de control por las observaciones encontradas.

En consecuencia, el informe fiscal y financiero se constituye en una herramienta de estudio para contribuir al mejoramiento continuo para los municipios, las entidades públicas, privadas y la comunidad en general.



# CONTRALORÍA

DEPARTAMENTAL DEL TOLIMA

· La Contraloría del ciudadano ·

## CAPITULO 1

### LEGALIDAD Y APROBACION DEL PRESUPUESTO

#### 1. APROBACIÓN DEL PRESUPUESTO

El presupuesto de Rentas y Recursos de Capital y Gastos de la vigencia 2021 del Municipio de Alvarado Tolima, fue aprobado por el Concejo Municipal mediante Acuerdo No. 017 **del 9 de diciembre de 2020** en la suma Trece mil Seiscientos unos millones ochenta y cuatro mil pesos **M/CTE (\$13.601.084.000)**.

## CAPITULO 2

#### 2. EJECUCION DEL PRESUPUESTO

El presupuesto público es una de las herramientas fundamentales para la ejecución de la política económica por parte del municipio. Es el instrumento mediante el cual ejerce su función de financiador o proveedor directo de bienes y servicios. Es el plan económico y financiero anual vinculado a la estrategia formulada por la administración municipal en su plan de desarrollo; con base en este cálculo se deben programar, controlar y evaluar los ingresos y las rentas a recibir durante la vigencia fiscal y permitir los respectivos gastos e inversiones; atendiendo los criterios priorizados, en cada uno de los programas y proyectos contenidos en el Plan anual de inversiones y alcanzar objetivos financieros, que no son otra cosa que adecuar el comportamiento real de los ingresos a las proyecciones contenidas en el Plan de Desarrollo con el fin de satisfacer las necesidades básicas insatisfechas de la población.

##### 1.1. ANALISIS A LA EJECUCION PRESUPUESTAL DE INGRESOS

El presupuesto de Ingresos del Municipio de Alvarado Tolima para la vigencia fiscal 2021 fue aprobado en la cuantía de **\$13.601 millones**, presentó modificaciones de **\$10.590 millones** para arrojar un presupuesto definitivo a diciembre 31 de 2021 de **\$ 24.191 millones**.

PRESUPUESTO INICIAL	PRESUPUESTO DEFINITIVO
13.601	24.191

Información tomada CHIP-CGR-PPTAL- CUIPO 2021

secretaria.general@contraloriatolima.gov.co www.contraloriatolima.gov.co  
Carrera 3 entre calle 10 y 11, Edificio de la Gobernación del Tolima, 7 piso  
Contacto: +57 (8) 261 1167 – 261 1169  
Nit: 890.706.847-1



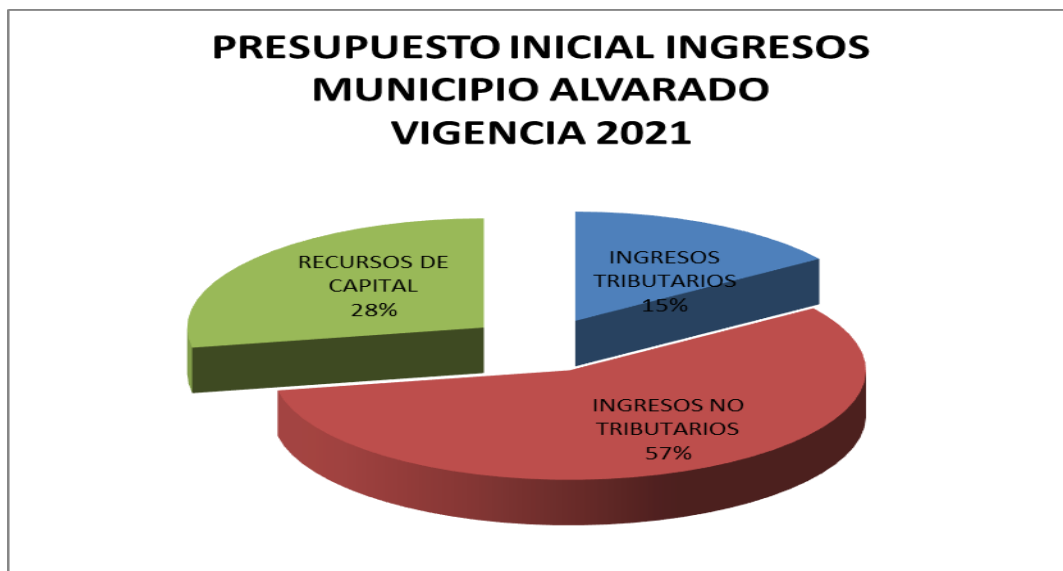
# CONTRALORÍA

DEPARTAMENTAL DEL TOLIMA

· La Contraloría del ciudadano ·

## PRESUPUESTO INICIAL DE INGRESOS

El presupuesto inicial de ingresos se clasifico en: Ingresos Tributarios con \$3.724 millones, es decir, el 15%, Los Ingresos No Tributarios con \$13.707 millones, el 57% y por último los Recursos de Capital con \$6.759 millones un 28%.



## PRINCIPALES FUENTES DE FINANCIACION PRESUPUESTO

Las principales fuentes de financiación del presupuesto del Municipio de Alvarado Tolima son los Ingresos Tributarios, donde las rentas propias como el impuesto Predial con \$1.052 millones, el impuesto Sobre tasa a la gasolina con \$870 millones, y el de Industria y comercio con \$555 millones soportan esta financiación, representando en su orden el 28%, 23% y 15% respectivamente.

Por su parte, los Ingresos No Tributarios participan con los recursos del Sistema General de Participaciones en suma de \$6.966 millones donde los Ingresos Corrientes de Libre Destinación ascienden a \$1.337 millones.

## COMPORTAMIENTO DEL RECAUDO

El presupuesto definitivo a diciembre 31 de 2021 del Municipio de Alvarado Tolima asciende a \$24.191 millones, de los cuales se recaudó \$22.569 Millones, es decir, el 93%.

secretaria.general@contraloriatolima.gov.co [www.contraloriatolima.gov.co](http://www.contraloriatolima.gov.co)

Carrera 3 entre calle 10 y 11, Edificio de la Gobernación del Tolima, 7 piso

Contacto: +57 (8) 261 1167 – 261 1169

Nit: 890.706.847-1



# CONTRALORÍA

DEPARTAMENTAL DEL TOLIMA

· La Contraloría del ciudadano ·

Este recaudo soporta las rentas en el SGP en cuantía de \$11.560 millones el 51% del total Recaudado y los recursos propios con \$4.249 millones un 18% y los Recursos de Capital \$6.759 millones el 29%.

## 2.2 ANALISIS A LA EJECUCION PRESUPUESTAL DE GASTOS

El presupuesto de Gasto aprobado del Municipio de Alvarado Tolima para la vigencia fiscal 2021 suma **\$13.307 millones** presenta modificaciones por **\$10.590 millones** para un presupuesto definitivo de **\$24.191 millones**.

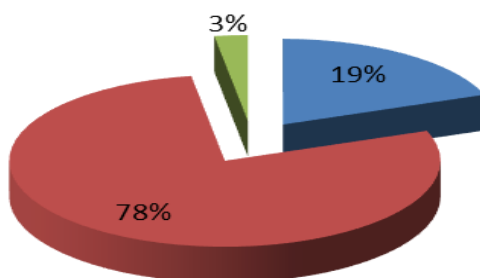
PRESUPUESTO INICIAL	PRESUPUESTO DEFINITIVO
13.601	24191

Información tomada CHIP-CGR-PPTAL- CUIPO 2021

### PRESUPUESTO INICIAL

El presupuesto de Gastos aprobado para la vigencia 2021 del Municipio de Alvarado Tolima, asciende a \$13.601 millones, de los cuales \$2.630 millones corresponden a Gastos de Funcionamiento un 19%, los Gastos de Inversión con \$10.630 millones un 78% y Deuda Pública con \$339 millones el 3%.

### PRESUPUESTO INICIAL DE GASTOS MUNICIPIO DE ALVARADO VIGENCIA 2021



■ GASTOS DE FUNCIONAMIENTO ■ GASTOS DE INVERSIÓN  
■ DEUDA PÚBLICA



# CONTRALORÍA

DEPARTAMENTAL DEL TOLIMA

· La Contraloría del ciudadano ·

## GASTOS EJECUTADOS

A diciembre 31 de 2021, el Municipio de Alvarado Tolima comprometió gastos por la suma de \$18.921 millones, distribuidos en: Gastos de Funcionamiento con \$3.002 millones, deuda pública con \$ 294 millones e inversión con \$14.994 millones los cuales representan en su orden el 78%,19% y 3%.

## 2.4. INVERSION CON EL SISTEMA GENERAL DE PARTICIPACIONES

Vigencia / Documento
2021 - Todos los Documentos
Entidad
Tolima - Alvarado

Fuente: Grupo GFT - DIFP

Fecha Reporte: lunes, 09 de mayo de 2022

Concepto	Total
<b>Educación</b>	<b>\$ 224.065.744</b>
Prestación Servicios	\$ 0
Calidad	\$ 224.065.744
Calidad (Gratuidad)	\$ 121.364.624
Calidad (Matrícula)	\$ 102.701.120
<b>Salud</b>	<b>\$ 2.541.894.380</b>
Régimen Subsidiado	\$ 2.194.709.295
Salud Pública	\$ 175.738.360
Subsidio a la Oferta	\$ 171.446.725
<b>Agua Potable</b>	<b>\$ 834.491.450</b>
<b>Propósito General</b>	<b>\$ 3.184.202.223</b>
Libre Destinación	\$ 1.337.364.934
Deporte	\$ 75.690.390
Cultura	\$ 56.767.792
Libre Inversión	\$ 1.619.766.120
Fonpet	\$ 94.612.987
<b>Alimentación Escolar</b>	<b>\$ 48.524.871</b>
Ribereños	\$ 0
Resguardos Indígenas	\$ 0
Fonpet Asignaciones Especiales	\$ 133.205.394
Primera Infancia	\$ 0
<b>Total SGP</b>	<b>\$ 6.966.384.062</b>

(Fuente: Sicodis)

El rubro de mayor incidencia es el Régimen Subsidiado con \$2.194 millones del sector Salud, Libre Destinación con \$1.337 millones, Propósito General y Calidad con \$224 millones del sector Educación.

secretaria.general@contraloriatolima.gov.co www.contraloriatolima.gov.co

Carrera 3 entre calle 10 y 11, Edificio de la Gobernación del Tolima, 7 piso

Contacto: +57 (8) 261 1167 – 261 1169

Nit: 890.706.847-1



# CONTRALORÍA

DEPARTAMENTAL DEL TOLIMA

· La Contraloría del ciudadano ·

## CAPITULO 3

### VIABILIDAD FINANCIERA

El Municipio de Alvarado Tolima está clasificado en Sexta (6) categoría y el límite de los gastos de funcionamiento como proporción de sus ingresos corrientes de libre destinación es hasta un 80% donde los Gastos de funcionamiento no podrán superar el límite como

proporción a sus ingresos corrientes de libre destinación según lo establecido en la Ley 617 de 2000.

#### 3.1 Indicador de Gastos de Funcionamiento VS I.C.L.D

##### **Gastos de Funcionamiento / Ingresos Corriente Libre Destinación**

Teniendo en cuenta la certificación de Ingresos corrientes de Libre Destinación expedida por la Contraloría General de la República y la Ejecución presupuestal de Ingresos y Gastos, se evidenció que el Municipio de Alvarado Tolima CUMPLE con el indicador de ley 617 de 2000, toda vez que los Gastos de funcionamiento para la vigencia fiscal 2021 fueron del 48% dónde el límite máximo es del 80%.



# CONTRALORÍA

DEPARTAMENTAL DEL TOLIMA

· La Contraloría



## EL CONTRALOR DELEGADO PARA ECONOMÍA Y FINANZAS PÚBLICAS

En cumplimiento de lo establecido en los artículos 1 y 2 de la Ley 617 de 2000 y de la Resolución Orgánica 5393 de 2002 y con base en la información enviada por la entidad territorial a través del Sistema Consolidador de Hacienda e Información Financiera Pública -CHIP- Categoría Presupuestal CGR:

### CERTIFICA:

Que el Municipio **ALVARADO** del Departamento **TOLIMA**, durante la vigencia fiscal de 2021 recaudó Ingresos Corrientes de Libre Destinación -ICLD- por la suma de \$4.660.848 miles.

Que los Gastos de Funcionamiento de dicho municipio representaron el 48,43% de los ICLD.

La presente certificación se expide con base en la información reportada por la Entidad territorial. En caso de identificarse inconsistencias en la información con posterioridad a la fecha de expedición, la presente certificación carecerá de efectos.

Dado en Bogotá D. C., a los vientoséis (26) días del mes de julio de 2022.

De conformidad con el artículo 12 del decreto 2150 de 1995 la firma que aparece a continuación tiene validez para todos los efectos legales.

CARLOS DAVID CASTILLO ARBELÁEZ

Fuente Contralor Delegado para la economía y Finanzas Públicas

### GASTOS DE LAS CORPORACIONES PÚBLICAS – CONCEJO MUNICIPAL

Concejo Municipal: El artículo 10 de la Ley 617 de 2000, señala el límite máximo de los gastos de los Concejos, así mismo la reforma incluida en la Ley 1368 de 2009, determina el valor de los honorarios por sesión y el número de sesiones autorizadas. Así mismo, establece que a partir del primero (1o) de enero de 2010, cada año los honorarios señalados se incrementarán en un porcentaje equivalente a la variación del IPC del año inmediatamente anterior es decir el 1,61% de la vigencia 2020.

secretaria.general@contraloriatolima.gov.co www.contraloriatolima.gov.co  
Carrera 3 entre calle 10 y 11, Edificio de la Gobernación del Tolima, 7 piso  
Contacto: +57 (8) 261 1167 – 261 1169  
Nit: 890.706.847-1





# CONTRALORÍA

DEPARTAMENTAL DEL TOLIMA

· La Contraloría del ciudadano ·

Para la vigencia 2021, se dio aplicación a la Ley 2075 del 08 de enero de 2021, "por medio de la cual se modifica el régimen vigente para la liquidación de los Honorarios de los Concejales de los municipios de cuarta, quinta y sexta categoría..." Artículo 2º. Modifíquese el artículo 66 de la Ley 136 de 1994, modificada por la Ley 1368 de 2009, el cual quedará así: Artículo 66. Causación de Honorarios. Atendiendo la categorización establecida en la Ley 617 de 2000, el valor de los honorarios por cada sesión que asistan los concejales será señalado a continuación:

CATEGORIA	HONORARIOS POR SESION	NUMERO DE SESIONES AUTORIZADAS	% ICLD PARA FUNCIONAMIENTO
Especial	\$ 516,604.00	150 ordinarias - 40 Extras	1.5%
Primera	\$ 437,723.00	150 ordinarias - 40 Extras	1.5%
Segunda	\$ 316,394.00	150 ordinarias - 40 Extras	1.5%
Tercera	\$ 253,797.00	70 ordinarias - 20 Extras	1.5%
Cuarta	\$ 212,312.00	70 ordinarias - 20 Extras	1.5%
Quinta	\$ 212,312.00	70 ordinarias - 20 Extras	1.5%
Sexta	\$ 212,312.00	70 ordinarias - 20 Extras	1.5%

Fuente: Ley 2075 de enero 08 de 2021.

A partir del primero (1º) de enero de 2021, los honorarios señalados en la anterior tabla, se incrementarán cada año en porcentaje equivalente a la variación del IPC correspondiente al año inmediatamente anterior. Para la vigencia 2021, se incrementó en el 1,61% IPC del año 2020, quedando así:

CATEGORIA	VALOR SESION LEY 2075 DEL 2021 Art. 2	VARIACION ANUAL IPC 2020	HONORARIOS POR SESION 2021
Especial	\$ 516,604.00	1,61%	\$ 524,921.00
Primera	\$ 437,723.00		\$ 444,770.00
Segunda	\$ 316,394.00		\$ 321,487.00
Tercera	\$ 253,797.00		\$ 257,883.00
Cuarta	\$ 212,312.00		\$ 215,730.00
Quinta	\$ 212,312.00		\$ 215,730.00
Sexta	\$ 212,312.00		\$ 215,730.00

Fuente: Ley 2075 de enero 08 de 2021.

Para establecer el valor de la sesión bajo los criterios de la Ley 2075 de 2021, también se tuvo en cuenta el concepto expedido por el Ministerio de Hacienda radicado: 2-2021-060617 del 16 de noviembre de 2021.

secretaria.general@contraloriatolima.gov.co www.contraloriatolima.gov.co  
Carrera 3 entre calle 10 y 11, Edificio de la Gobernación del Tolima, 7 piso  
Contacto: +57 (8) 261 1167 – 261 1169  
Nit: 890.706.847-1





# CONTRALORÍA

DEPARTAMENTAL DEL TOLIMA

· La Contraloría del ciudadano ·

Cálculo de los Honorarios: El cálculo de los Honorarios de los concejales se realizó teniendo en cuenta:

- ✚ Valor del honorario por sesión \* Número de concejales \* Número de sesiones autorizadas
- ✚ Valor máximo de los gastos del Concejo = Honorarios Totales + porcentaje ICLD (1.5% ICLD vigencia 2021 o 60 SMLMV)

Dando cumplimiento a la Sentencia 189 de 2019, y previa certificación del DANE se realizó una proyección de los mil millones de pesos (\$1.000'000.000.) para el año 2001, atendiendo lo dispuesto por la Honorable Corte Constitucional de actualizarse con el IPC del año anterior para fijar el monto base del presupuesto, hasta el año 2021.

Año	Liquidación gastos de funcionamiento del Concejo Municipal - Base anual Ley 617 de 2000	Incremento IPC ANUAL- Sentencia C -189 de 2019	Base del Presupuesto próxima vigencia fiscal
2000	\$ 1.000'000.000	8.75	\$1.087'500.000
2001	\$1.087'500.000	7.65	\$1.170'693.750
2002	\$1.170'693.750	6.99	\$1.252'525.243
2003	\$1.252'525.243	6.49	\$1.333'814.131
2004	\$1.333'814.131	5.50	\$1.407'173.908
2005	\$1.407'173.908	4.85	\$1.475'421.842
2006	\$1.475'421.842	4.48	\$1.541'520.740

2007	\$1.541'520.740	5.69	\$1.629'233.270
2008	\$1.629'233.270	7.67	\$1.754'195.461
2009	\$1.754'195.461	2.00	\$1.789'279.370
2010	\$1.789'279.370	3.17	\$1.845'999.526
2011	\$1.845'999.526	3.73	\$1.914'855.308
2012	\$1.914'855.308	2.44	\$1.961'577.777
2013	\$1.961'577.777	1.94	\$1.999'632.385
2014	\$1.999'632.385	3.66	\$2.072'818.930
2015	\$2.072'818.930	6.77	\$2.213'148.771
2016	\$2.213'148.771	5.75	\$2.340'404.825
2017	\$2.340'404.825	4.09	\$2.436'127.382
2018	\$2.436'127.382	3.18	\$2.513'596.232
2019	\$2.513'596.232	3.80	\$2.609'112.888
2020	\$2.609'112.888	1.61	\$2.651'119.605

La cifra según disposición de la Sentencia C-189 de 2019, para liquidar el presupuesto del Concejo para el año 2021, no es sobre mil millones (\$1.000'000.000.) sino que con los

secretaria.general@contraloriatolima.gov.co www.contraloriatolima.gov.co

Carrera 3 entre calle 10 y 11, Edificio de la Gobernación del Tolima, 7 piso

Contacto: +57 (8) 261 1167 – 261 1169

Nit: 890.706.847-1



# CONTRALORÍA

DEPARTAMENTAL DEL TOLIMA

· La Contraloría del ciudadano ·

respectivos reajustes es de dos mil seiscientos cincuenta y un millones ciento diecinueve mil seiscientos cinco pesos (\$2.651'119.605.). Esto significa que los municipios cuyos ICLD estén por debajo de este monto se le asigna 60 SMLMV para cubrir los gastos de los Concejos

El ente Territorial para la vigencia 2021, le transfirió al Concejo Municipal la suma de \$234 millones, con ello el Municipio de Alvarado Tolima **CUMPLE** con lo establecido en la Ley 617 de 2000 artículo 10.

## GASTOS DE LAS PERSONERIAS

La ley 617 de 2000, en su artículo 10, establece el valor máximo de los gastos de funcionamiento para las Personerías Municipales de acuerdo a la categoría del Municipio. El Municipio de Alvarado se encuentra clasificado en Sexta Categoría, los gastos de la personería no podrán superar los 150 SMMV, es decir, para la vigencia 2021 la suma de \$136 millones.

Por lo anterior, se observó que la entidad Territorial, cumplió con lo Establecido en la ley 617 de 2000, toda vez que le transfirió a la personería Municipal la suma de \$136 millones equivalentes a 150 SMMV. **CUMPLE**

## CAPITULO 4 RESULTADO ANALISIS

### 4.1 RESULTADO ANALISIS PRESUPUESTAL

Una vez analizada la información presupuestal del municipio de Alvarado a diciembre 31 de 2021, se evidenció que el ente Territorial, presentó un **Superávit presupuestal** en suma de \$4.648 millones, toda vez que el Total de los Gastos comprometidos de la vigencia, fueron menores a los ingresos efectivamente recaudados.

INGRESOS EFECTIVAMENTE RECAUDADOS	GASTOS EFECTIVAMENTE COMPROMETIDOS	DEFICIT O SUPERAVIT PRESUPUESTAL
22569	17921	4648

El conocimiento oportuno y preciso de los resultados de la gestión de los recursos públicos durante un período, es indispensable no sólo para juzgar su pertinencia y eficiencia, sino también para tomar los correctivos orientados al logro de las metas fiscales y económicas propuestas.

secretaria.general@contraloriatolima.gov.co [www.contraloriatolima.gov.co](http://www.contraloriatolima.gov.co)

Carrera 3 entre calle 10 y 11, Edificio de la Gobernación del Tolima, 7 piso

Contacto: +57 (8) 261 1167 – 261 1169

Nit: 890.706.847-1



# CONTRALORÍA

DEPARTAMENTAL DEL TOLIMA

· La Contraloría del ciudadano ·

## CAPITULO 5

### RESERVAS

#### 5.1. RESERVA PRESUPUESTAL

NOMBRE	COMPROMISOS(Pesos)	OBLIGACIONES(Pesos)	PAGOS(Pesos)
RESERVAS	208100300	208100300	196209720

La Reserva presupuestal del municipio de Alvarado Tolima asciende a \$208 millones con mayor relevancia los rubros de Servicios para la comunidad, sociales y personales.

De conformidad con lo establecido en la Ley 819 de 200 y el pronunciamiento de la Procuraduría General de la Nación, la constitución de reservas es justificada solo en casos extraordinarios y se debe realizar siempre y cuando se cuente con los recursos en caja para su financiación.

#### 5.2. RESERVA DE CUENTAS POR PAGAR

NOMBRE	COMPROMISOS(Pesos)	OBLIGACIONES(Pesos)	PAGOS(Pesos)
CUENTAS POR PAGAR	370793496	370793496	370793496

El municipio Alvarado Tolima al cierre de la vigencia 2021 presento cuentas por pagar por valor de \$370 millones.

El rubro de mayor relevancia dentro de las cuentas por pagar es el servicio para la comunidad, sociales y personales con \$328 millones.



# CONTRALORÍA

DEPARTAMENTAL DEL TOLIMA

· La Contraloría del ciudadano ·

## 6. INDICADORES

### 6.1 Ingresos

INDICADOR	VARIABLES		VALORES			
Total Ingresos	Valor recaudado	x 100 =	22569 *	100	93	
	valor presupuestado		24191			
Ingresos Corrientes	Valor recaudado	x 100 =	15809 *	100	91	
	valor presupuestado		17431			
Recursos de Capital	Valor recaudado	x 100 =	6759 *	100	100	
	valor presupuestado		6759			
Fondo local de Salud	Valor recaudado	x 100 =	2559 *	100	100	
	valor presupuestado		2559			
Ingresos Tributarios	Valor recaudado	x 100 =	4249 *	100	114	
	valor presupuestado		3724			
Ingresos No Tributarios	Valor recaudado	x 100 =	11560 *	100	84	
	valor presupuestado		13707			
Transferencias de Inversión	Valor recaudado	x 100 =	22569 *	100	93	
	valor presupuestado		24191			
Fuente: Ejecución ppta						

El total del recaudado frente al presupuesto definitivo del municipio de Alvarado Tolima fue de 93% donde los Ingresos tributarios se recaudaron 14 puntos por encima del 100% y los recursos No Tributarios recaudaron el 84%.

### 6.2 Gastos

#### 6.2.1 Distribución

RUBRO	PPTO INICIAL	PPTO DEFINITIVO	VARIACION		EJECUCION	
			\$	%	\$	%
FUNCIONAMIENTO	2629	3233	604	23	2990	8
INVERSION	12728	12728	0	0	12728	0
SERVICIO DE LA DEUDA	339	339	0	0	294	15
TOTAL	15696	16300	604	4	16012	2
Fuente: Ejecución ppta						

En la distribución del gasto el rubro de Inversión con \$12.728 millones, es el de mayor incidencia dentro de este grupo, seguido de los gastos de Funcionamiento con \$3.233 millones y el Servicio de la deuda con \$339 millones.



# CONTRALORÍA

DEPARTAMENTAL DEL TOLIMA

· La Contraloría del ciudadano ·

## 6.2.2 Cumplimiento

INDICADOR	VARIABLES		VALORES			
Total Gastos	Valor ejecutado	x 100 =	15634	*	100	66
	valor presupuestado		23818			
Funcionamiento	Valor ejecutado	x 100 =	2620	*	100	81
	valor presupuestado		3233			
Inversión	Valor ejecutado	x 100 =	12728	*	100	100
	valor presupuestado		12728			
Servicio de la Deuda	Valor ejecutado	x 100 =	294	*	100	87
	valor presupuestado		339			
Fuente: Ejecución ppta						

El cumplimiento de los Gastos del municipio de Alvarado Tolima fue del 66% donde los Gastos de funcionamiento se ejecutaron con 81% seguido de los Gastos de Inversión con 100% y por último Servicio de la Deuda con 87%.



# CONTRALORÍA

DEPARTAMENTAL DEL TOLIMA

· La Contraloría del ciudadano ·

## 7. DESEMPEÑO FISCAL

Departamento	TOLIMA
Selección:	ALVARADO

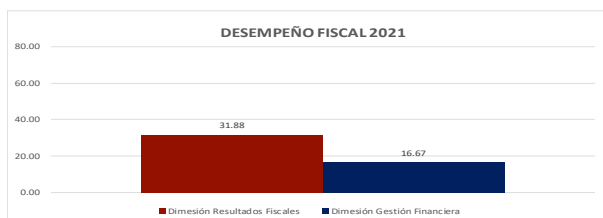
Información Entidad Territorial			
Código DANE:	73026	Categoría:	6
Región:	CENTRAL	Grupo capacidades iniciales:	G1
Departamento:	TOLIMA	Subregión:	Ibague

Resultados Desempeño Fiscal	Vigencia Actual		Año de comparación		Contribución al cambio
	2021		2020		
Indicadores	Resultado	Calificación	Resultado	Calificación	2020 - 2021
Dependencia de transferencias	53.68	46.32	70.22	29.78	2.65
Relevancia formación bruta de capital (FBK) fijo	19.12	24.95	20.75	24.41	0.09
Endeudamiento de largo plazo	62.05	37.95	56.14	43.86	-0.95
Ahorro corriente	48.87	70.00	61.12	80.00	-1.60
Balance primario	24.30	20.00	22.18	20.00	0.00
<b>Dimensión Resultados Fiscales</b>	<b>39.84</b>	<b>31.88</b>	<b>39.61</b>	<b>31.69</b>	<b>0.19</b>
Capacidad de programación y ejecución de ingresos	129.96	70.00	110.37	80.00	-0.67
Capacidad de ejecución del gasto de inversión	82.92	80.00	94.47	100.00	-1.33
Nivel de holgura	31.43	100.00	40.84	100.00	0.00
Bonificación catastro	No	0.00	0.00	0.00	0.00
Bonificación esfuerzo propio	No	0.00	0.00	0.00	0.00
<b>Dimensión Gestión Financiera Territorial</b>	<b>83.33</b>	<b>16.67</b>	<b>93.33</b>	<b>18.67</b>	<b>-2.00</b>
<b>Índice de Desempeño Fiscal</b>	<b>48.54</b>		<b>50.35</b>		<b>-1.81</b>
<b>Clasificación Desempeño Fiscal</b>	<b>2. Riesgo (&gt;=40 y &lt;60)</b>		<b>2. Riesgo (&gt;=40 y &lt;60)</b>		<b>Disminuyó</b>

Millones de pesos constantes 2021					
Variables Indicadores Desempeño Fiscal	2021	2020	Dif. Abs	Var Rel. (%)	
<b>1. Dependencias de las transferencias</b>					
SGP + otras transferencias nacionales	10,073	10,510	-436	-4.2%	
Ingresos totales	18,767	14,967	3,800	25.4%	
<b>2. Relevancia formación bruta de capital (FBK) fijo</b>					
Formación bruta de capital fijo	2,867	2,279	588	25.8%	
Gasto de inversión	14,995	10,986	4,009	36.5%	
<b>3. Endeudamiento de largo plazo</b>					
Pasivos totales	15,944	14,332	1,612	11.2%	
Activos totales	25,694	25,529	165	0.6%	
<b>4. Ahorro corriente</b>					
Ahorro corriente	2,963	3,472	-509	-14.7%	
Ingreso corriente	6,063	5,680	382	6.7%	
<b>5. Balance primario</b>					
Déficit o superávit + intereses deuda+RB	4,560	3,319	1,241	37.4%	
Ingresos totales + desembolsos	18,767	14,967	3,800	25.4%	
<b>6. Capacidad de programación y ejecución de ingresos</b>					
Recaudo	4,704	4,108	596	14.5%	
Presupuesto inicial	3,619	3,722	-103	-2.8%	
<b>7. Capacidad de ejecución del gasto de inversión</b>					
Pagos	12,434	9,259	3,175	34.3%	
Compromisos	14,995	9,801	5,194	53.0%	
<b>8. Nivel de holgura</b>					
Límite Ley 617 de 2000	80.00	80.0			
Gastos de funcionamiento / ICLD	48.57	39.2	9.41	24.0%	
Holgura	31.43	40.84	-9.41	-23.0%	

Comparación territorial del desempeño fiscal 2021	GRUPO CAPACIDADES INICIALES	G1
Nivel de comparación	Grupo capacidades iniciales	Posición Ranking 2021
		198 de 217

INDICADORES	Promedio Desempeño Fiscal 2020 de municipios con capacidades iniciales G1	ALVARADO
Dependencia de transferencias	16.12	46.32
Relevancia formación bruta de capital (FBK) fijo	30.12	24.95
Endeudamiento de largo plazo	78.54	37.95
Ahorro corriente	75.02	70.00
Balance primario	39.54	20.00
<b>Dimensión Resultados Fiscales</b>	<b>44.11</b>	<b>31.88</b>
Capacidad de programación y ejecución de ingresos	61.34	70.00
Capacidad de ejecución del gasto de inversión	65.67	80.00
Nivel de holgura	74.45	100.00
Bonificación catastro	0.00	0.00
Bonificación esfuerzo propio	0.07	0.00
<b>Dimensión Gestión Financiera Territorial</b>	<b>14.47</b>	<b>16.67</b>
<b>Índice de Desempeño Fiscal</b>	<b>58.59</b>	<b>48.54</b>



Si tu Dimensión de Resultados Fiscales se acerca a 80 y tu Dimensión de Gestión Financiera Territorial se acerca a 20, tendrás un excelente desempeño fiscal.

Te hacen falta **48.12** puntos para llegar a los 80 puntos de la Dimensión de Resultados Fiscales.

Te hacen falta **3.33** puntos para llegar a los 20 puntos de la Dimensión de Gestión Financiera.

Para saber cómo mejorar tu desempeño generando más recursos propios, da clic en el botón de abajo ▼ ▼ ▼

¿Cómo aumentar mis ingresos propios?

Para generar un PDF de tu IDF, presiona el icono:

\* La categorización de las entidades territoriales por grupo de capacidades iniciales corresponde a análisis y ejercicios técnicos desarrollados por el Departamento Nacional de Planeación para efectos de la Medición de Desempeño Municipal. Puede encontrar más detalles de esta clasificación en la página web de la entidad.

Fuente: DNP

secretaria.general@contraloriatolima.gov.co www.contraloriatolima.gov.co  
Carrera 3 entre calle 10 y 11, Edificio de la Gobernación del Tolima, 7 piso  
Contacto: +57 (8) 261 1167 – 261 1169  
Nit: 890.706.847-1



# CONTRALORÍA

DEPARTAMENTAL DEL TOLIMA

· La Contraloría del ciudadano ·

## 8. CONCLUSIONES

- ✓ La Gestión presupuestal es **FAVORABLE** el municipio de Alvarado Tolima durante la vigencia 2021 cumplió con las transferencias de la ley 617 del 2000 a las entidades Concejo y Personería municipal; también obtuvo un Superávit Presupuestal en la vigencia.
- ✓ El municipio presentó un nivel de recaudo en la vigencia 2021 del municipio de Alvarado \$22.559 millones un 93%.
- ✓ Los Gastos del Municipio de Alvarado durante la vigencia 2021 se orientaron a inversión con \$12.728 millones un 100%, Gastos de funcionamiento con \$3.233 millones el 23% y Servicio de la Deuda con \$339 millones un 100%.
- ✓ En las Cuentas Por Pagar y las Reserva Presupuestal el rubro de mayor participación es de Servicio para la comunidad, sociales y personales con \$310 millones.